

İsteğe bağlı tanımlama bilgilerini, sosyal medya bağlantıları gibi web sitelerimizde deneyiminizi iyileştirmek ve çevrimiçi etkinliğinize dayalı olarak kişiselleştirilmiş reklamlar görüntülemek için kullanırız. İsteğe bağlı tanımlama bilgilerini redderseniz yalnızca size hizmetleri sağlamak için gerekli tanımlama bilgileri kullanılır. Sayfanın altındaki 'Tanımlama Bilgilerini Yönet' bağlantısına tıklayarak seçiminizi değiştirebilirsiniz. [Gizlilik Bildirimi](#) [Üçüncü Taraf Tanımlama Bilgileri](#)

Kabul et Reddet Tanımlama bilgilerini yönet

Microsoft | Office Ürünler Kaynaklar Şablonlar Destek Hesabım [Şimdi satın alın](#)

Tüm Microsoft Oturum aç



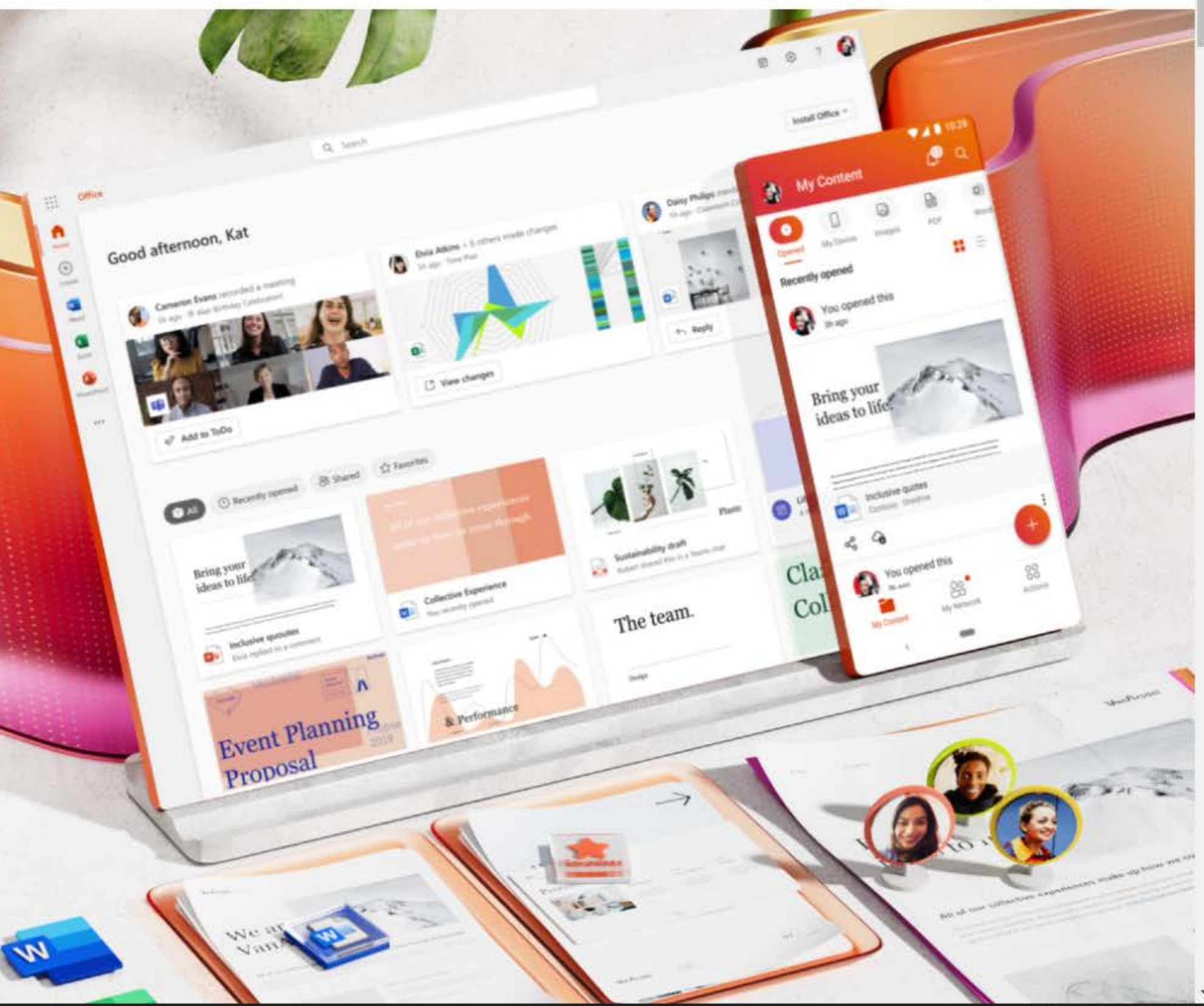
# Office uygulamasına hoş geldiniz

Yepyeni Microsoft Office, favori uygulamalarınızı tek bir yerde oluşturmanıza, paylaşmanıza ve ortak çalışmanıza olanak tanır

Oturum açın

Office'i edinin

[Ücretsiz Office sürümüne kaydolun >](#)





## Oturum açın

testkullanicisi@ogrenci.odu.edu.tr

---

Hesabınız yok mu? [Yeni bir hesap oluřturun!](#)

[Hesabınıza eriřemiyor musunuz?](#)

Geri

İleri



Oturum açma seřenekleri



← testkullanicisi@ogrenci.odu.edu.tr

# Parola girin

.....

---

[Parolamı unuttum](#)

**Oturum açın**



- Giriş
- Oluşturun
- İçerğim
- Outlook
- Teams
- Word
- Excel
- PowerPoint
- OneNote
- Forms
- Uygulama...

İyi günler

Hızlı erişim

- Tümü
- Son açılanlar
- Paylaşılan
- Sık Kullanılanlar

Office uygulamasını yükleyin

Karşıya yükle



Son kullanılan içerik yok

Başlamak için yeni bir belge oluşturun veya karşıya yükleyin.

Tüm İçeriğimi göster

Geri bildirim

## Uygulamalar

- Outlook
- OneDrive**
- Word
- Excel
- PowerPoint
- OneNote
- SharePoint
- Teams
- Sway
- Forms

Tüm uygulamalar →

## Belgeler

Yeni ▾

- Document icon
- Document icon
- Document icon

Diğer belgeler →

Office uygulamasını yükleyin ▾

Karşıya yükle



### Son kullanılan içerik yok

Başlamak için yeni bir belge oluşturun veya karşıya yükleyin.

Tüm İçeriğimi göster →


Geri bildirim

## Ordu Üniversitesi


Tümü Uygulamalar Belgeler Web Diğer ▾


F ... X


### En iyi eşleşme

 **OneDrive**  
Uygulama


### Ayarlar

 Bulut Arama ayarları >

 Fidyeye yazılımına karşı koruma >


 Otomatik dosya indirme gizlilik ayarları >

### Okul ve web'de arama

 onedrive - Okul ve web sonuçlarını görme >

 onedrive **login** >


 onedrive **giriş** >

 onedrive **kapatma** >


 onedrive **indir** >

 onedrive **download** >


 onedrive **personal** >

 onedrive **ayarları** >


### Klasörler

 **OneDrive - Ordu Üniversitesi** >

 **OneDriveSUAYISI içinde -** >







 **OneDriveDefault içinde -** >

### Ordu Üniversitesi önerileri

 **OneDrive for Business** >



**OneDrive**  
Uygulama

-  Aç
-  Yönetici olarak çalıştır
-  Dosya konumunu aç
-  Başlangıç'a sabitle
-  Görev çubuğuna sabitle
-  Kaldır

onedrive|

# OneDrive'ı ayarla

Tüm cihazlardan erişmek için dosyalarınızı OneDrive'a yükleyin.



E-posta adresi

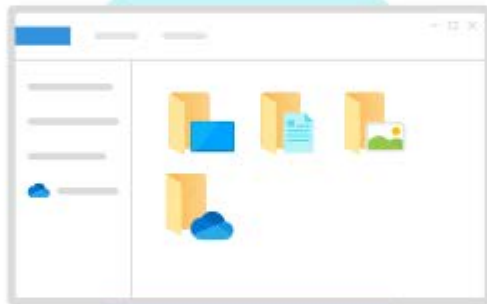
testkullanicisi@ogrenci.odu.edu.tr

Hesap oluştur

Oturum açın

## OneDrive klasörünüz

Bu bilgisayarda bulunmasını ve diğer cihazlardan da erişmek istediğiniz dosyaları OneDrive klasörünüze ekleyin.



**OneDrive klasörünüzü burada bulabilirsiniz**

C:\Users\SUAYISI\OneDrive - Ordu Üniversitesi

[Konum değiştir](#)

**İleri**



## Klasörlerinizi yedekleyin

Seçili klasörler OneDrive - Ordu Üniversitesi'nde eşitlenecek. Yeni ve mevcut dosyalar OneDrive'a eklenecek. Böylece, bu bilgisayarı kaybetmeniz bile dosyalarınız yedeklenecek ve diğer cihazlarınızda kullanılabilir. [Daha fazla bilgi edinin.](#)



Masaüstü  
0 KB



Belgeler  
0 KB



Resimler  
1 KB

Seçimden sonra OneDrive'da kalan alan: 1.024 GB




Seçili klasörleri yedeklenmesi gerekmez. Bu ayarlar OneDrive giderek herhangi bir zamanda değiştirebilirsiniz.

Atla

# OneDrive'inizi tanıyın

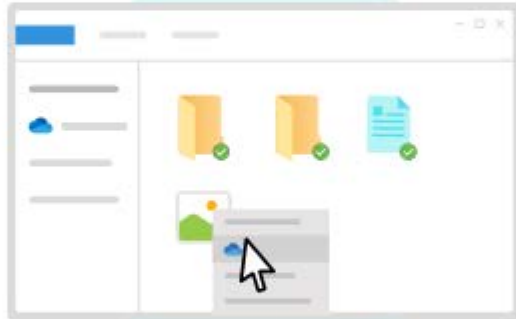
Öğe eklemek için öğeleri OneDrive klasörüne sürükleyin veya taşıyın



İleri

## Dosyaları ve klasörleri paylaşın

Başkalarının dosyalarınızı görüntüleyebilmesi ve düzenleyebilmesi için dosyaları paylaşın. Aynı zamanda sizinle paylaşılan klasörlerde de çalışabilirsiniz.



Geri

İleri

# Tüm dosyalarınız her istediğinizde hazır

İsteğe Bağlı Dosyalar sayesinde, cihazınızda yer kaplamadan bütün dosyalarınıza OneDrive üzerinden ulaşabilirsiniz.



## Yalnızca çevrimiçi

Bu dosyalar cihazda yer kaplamaz ve siz kullandıkça indirilir.



## Bu cihazda

Dosyayı açtığınızda, dosya cihazınıza indirilir ve çevrimdışıyken düzenleyebilirsiniz.



## Her zaman kullanılabilir

Çevrimdışı kullanılabilir hale getirmek için dosyaya sağ tıklayın.

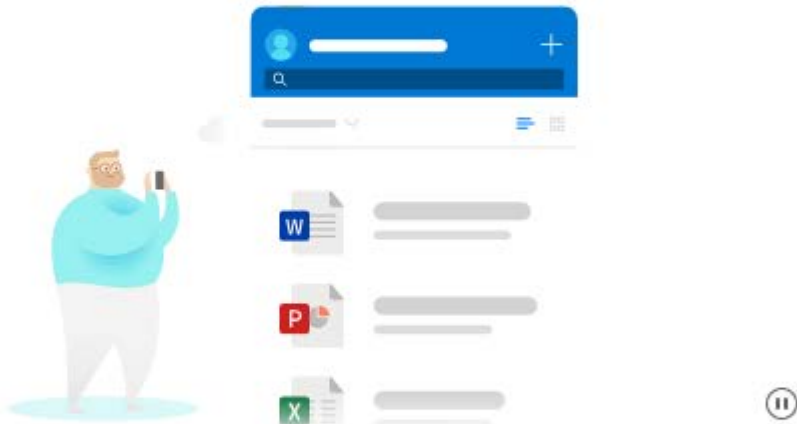
Geri

İleri



# Mobil uygulamayı edinin

Hareket halindeyken dosyalarınız üzerinde çalışmak için telefonunuzda veya tabletinizde OneDrive kullanın. iOS ve Android'de kullanılabilir.

[Geri](#)[Mobil uygulamayı edinin](#)[Daha sonra](#)

# OneDrive'iniz hazır



Geri

OneDrive klasörümü aç

Microsoft OneDrive

orduniversitesi-my.sharepoint.com/personal/testkullanicisi\_ogrenci\_odu\_edu\_tr/\_layouts/15/onedrive.aspx

testkullanicisi

+ Yeni Karşıya Yükle Eşitle Otomatikleştir Sırala

Dosyalarım

Ad	Değiştirme	Değiştiren	Dosya boyutu	Paylaşı
test klasörü 1	7 dakika önce	testkullanicisi	0 öge	Özel
test klasörü 2	7 dakika önce	testkullanicisi	0 öge	Özel
Belge.docx	8 dakika önce	testkullanicisi	10,3 KB	

Hızlı erişim

Diğer yerler...

Paylaşılan kitaplık oluşturun

OneDrive uygulamalarını edinin

Klasik OneDrive'a dön

Microsoft OneDrive

### Klasör seçin

"OneDrive - Ordu Üniversitesi" klasörünüzde kullanmak istediğiniz dosyaları seçin. Bu dosyalar isteğe bağlı olarak kullanılabilir. Seçilmeyen klasörler Dosya Gezgini'nden gizlenir.

Tüm dosyaları kullanılabilir yap

Veya şu klasörleri görünür yap:

- Klasörde olmayan dosyalar (10,3 KB)
- test klasörü 1 (0,0 KB)
- test klasörü 2 (0,0 KB)

OneDrive - Ordu Üniversitesi

Dosya Giriş Paylaş Görünüm

« Kullanıcılar » SUAYISI » OneDrive - Ordu Üniversitesi

Ad	Durum	Deği
test klasörü 1		12.09
Belge		12.09

2 öge

Microsoft OneDrive

Ayarlar Hesap Yedekleme Ağ Office Hakkında

OneDrive - Ordu Üniversitesi (testkullanicisi@ogrenci.odu.edu.tr)

1.024 GB bulut depolama alanından 2 MB kullanıldı

[Depolama alanını yönet](#) [Bu PC'nin bağlantısını kaldır](#)

Hesap ekle

1 konum eşitleniyor

OneDrive - Ordu Üniversitesi

Bu bilgisayarda 0 KB kullanıldı

[Klasör seçin](#) [Eşitlemeyi durdur](#)

Tamam İptal

OneDrive - Ordu Üniversitesi

Dosyalarınız eşitleniyor

- Belge.docx OneDrive - C 2 dakika önce
- Belge.docx OneDrive - C 5 dakika önce

Ayarlar

Geri bildirim gönder

Yardım alın

Depolama alanını yönet

Eşitlemeyi duraklat

OneDrive'dan Çık

Klasörü aç Çevrimiçi görüntüle Geri dönüşüm kutusu

bulut simgesi üzerinde sağ tık - ayarlar