

1. Adım

Microsoft eğitimleri kapsamında oluşturulan Microsoft Teams ekibine ulaşmak için [tıklayınız](#).

Microsoft Teams açilsin mi?

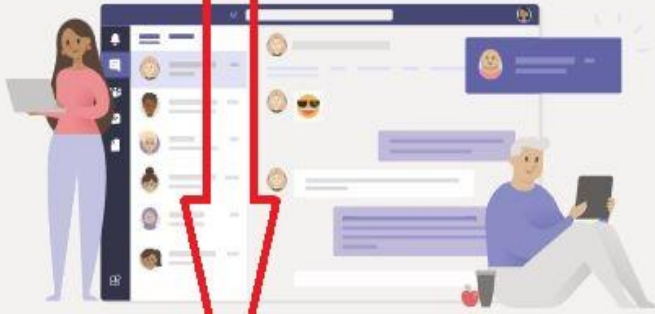
https://teams.microsoft.com bu uygulamayı açmak istiyor.

Bu tür bağlantıları ilişkilendirilmiş uygulamada açması için teams.microsoft.com sitesine her zaman izin ver

Microsoft Teams adlı uygulamayı aç **İptal**

Teams uygulamasına aç talimatı verilir.

Uygulama yüklü değil ise aşağıda indir butonundan indirilir.




Teams masaüstü uygulaması ile her zaman bağlı kalın

Windows uygulamasını indir **Bunun yerine web uygulamasını kullanın**

Teams uygulamasına zaten sahip misiniz? **Şimdi başlat**

2. Adım

Microsoft Teams uygulaması açılınca kullanıcı adı ve parola girilir.



Oturum açın

yenikullanici@ogrenci.odu.edu.tr

Hesabınız yok mu? Yeni bir hesap oluşturun!

[İleri](#)



yenikullanici@ogrenci.odu.edu.tr

Parola girin

••••••••

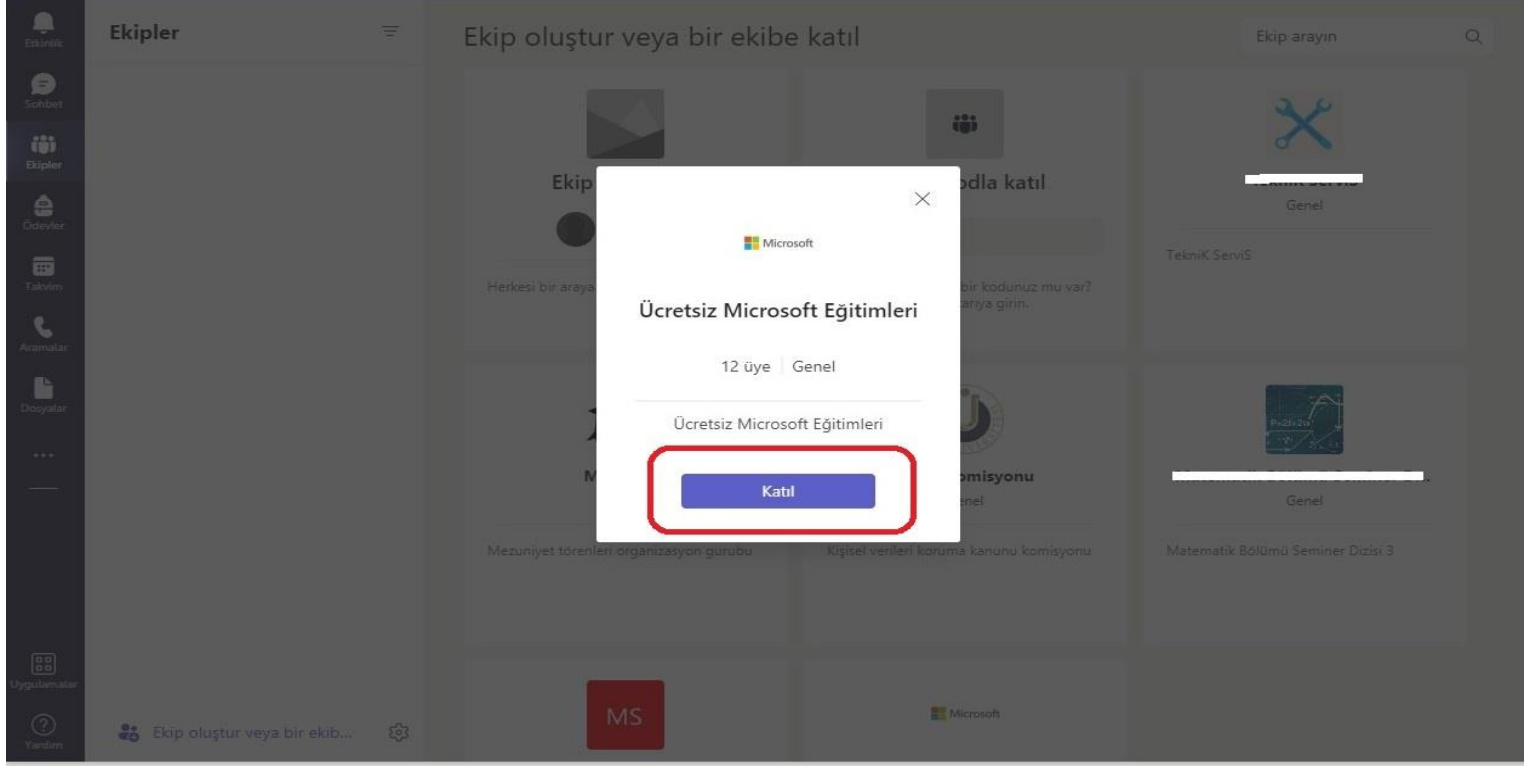
[Parolamı unuttum](#)

[Başka bir hesapla oturum aç](#)

[Oturum açın](#)

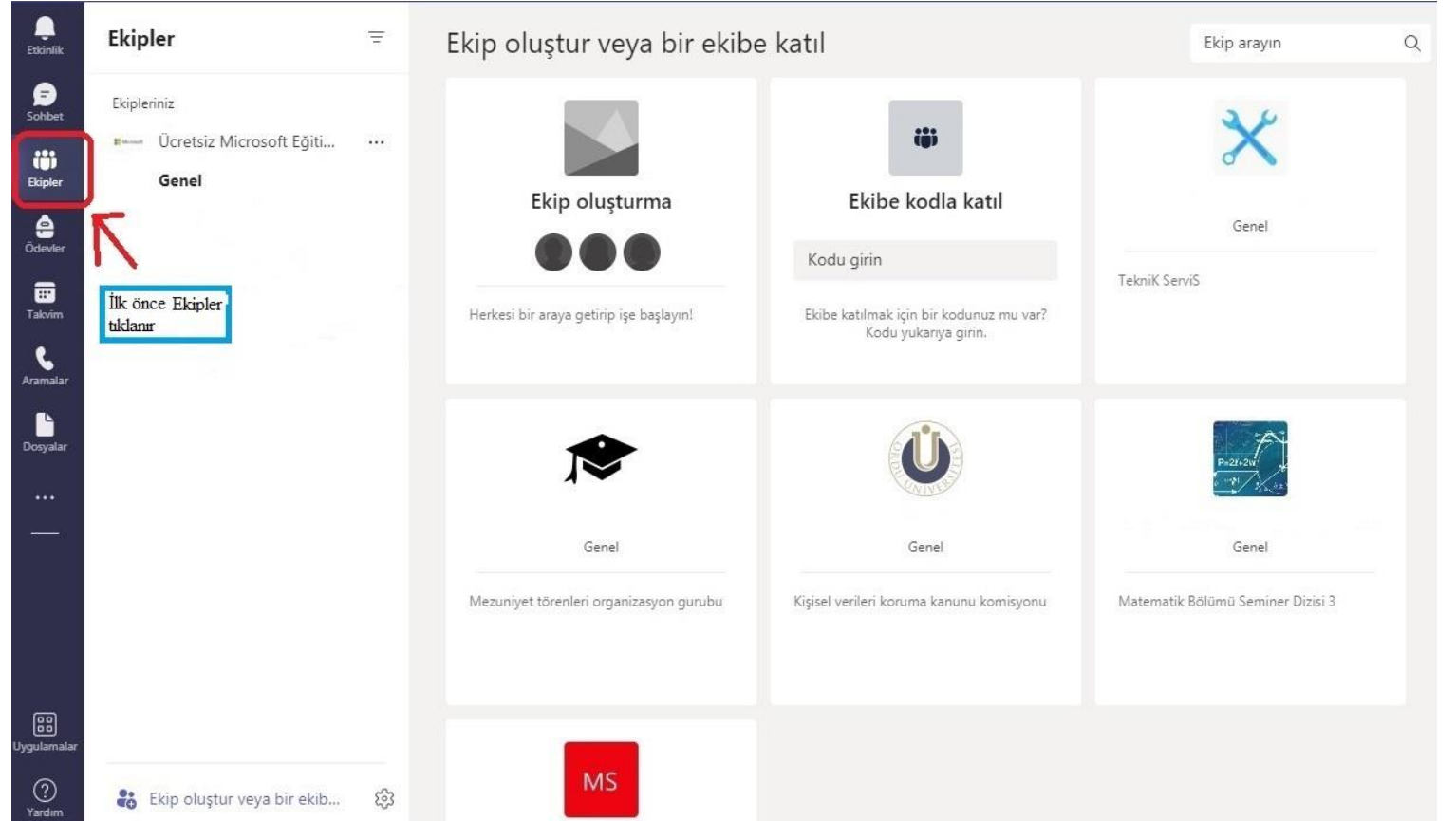
3. Adım

Açılan uygulama ekranında karşımıza çıkan “Ücretsiz Microsoft Eğitimleri” grubuna “Katıl” butonu tıklanarak işleme devam edilir.



4. Adım

Açılan uygulama ekranında “Ekipler” kısmı seçilip, “Genel” butonu tıklanır



5. Adım

Ordu Üniversitesi Microsoft Eğitimleri butonu tıklanır. Eğitim kapsamında oluşturulan tüm videolar sıralanmış olarak karşınıza çıkacaktır.

Ekipler

Ekipleriniz

Ücretsiz Microsoft Eğiti...

Genel

Sonra açılan syfada Genel tıklanır

Ekip oluşturma

Ekibe kodla katıl

Genel

Genel

Genel

Genel

MS

6. Adım

Microsoft eğitimleri ekranında en altta bulunan "Sertifika Alın" kısmı seçilerek tıklanır.

Ekipler

Ekipleriniz

Ücretsiz Microsoft Eğitimleri

Genel

Belgeler > Genel > Ordu Üniversitesi Microsoft Eğitimleri

Ad	Değiştirme	Değiştiren	+ Sütun ekle
Microsoft Excel Eğitimi (Akademisyen).mp4	6 gün önce	Harun GÜRALP	
Microsoft Excel Eğitimi (Öğrenci).mp4	6 gün önce	Harun GÜRALP	
Microsoft Forms, Sway, PowerAutomate Eğitimi (Akademisyen).mp4	6 gün önce	Harun GÜRALP	
Microsoft Forms, Sway, PowerAutomate Eğitimi (Öğrenci).mp4	6 gün önce	Harun GÜRALP	
Microsoft PowerPoint Eğitimi (Akademisyen).mp4	6 gün önce	Harun GÜRALP	
Microsoft PowerPoint Eğitimi (Öğrenci).mp4	6 gün önce	Harun GÜRALP	
Microsoft Teams, OneDrive, OneNote Eğitimi (Akademisyen).mp4	6 gün önce	Harun GÜRALP	
Microsoft Teams, OneDrive, OneNote Eğitimi (Öğrenci).mp4	6 gün önce	Harun GÜRALP	
Microsoft Word Eğitimi (Akademisyen).mp4	6 gün önce	Harun GÜRALP	
Microsoft Word Eğitimi (Öğrenci).mp4	6 gün önce	Harun GÜRALP	
Sertifikanızı Alın - Learn Eğitimci Merkezi - MIE Sertifikası.pdf	5 gün önce	Fatih ÇOTUK	

7. Adım

Açılan sayfada “1, 2 ve 3” maddeler sırasıyla tıklanır.

70'den fazla dilde yerelleştirildi

Microsoft Yenilikçi Eğitimci Sertifikası

Microsoft Yenilikçi Eğitimcisi olarak yolculuğunuza başlayın. MIE'ler sınıfta Microsoft araçlarını kullanır ve bu araçlardan bazılarının temellerini öğrenir.

- Önce aşağıdaki linke tıklayarak Hotmail, Outlook veya okul mail adresiniz ile giriş yapınız.
 - <https://docs.microsoft.com/tr-tr/learn/>
- Kayıt olduktan sonra aşağıdaki linklere tek tek tıklayın.
 - <https://docs.microsoft.com/users/me/achievements?redeem=WR8878>
 - <https://docs.microsoft.com/users/me/achievements?redeem=E5LLND>
- Kodları kullanın birkaç saat içerisinde MIE sertifikana aşağıdaki linkten ulaşabileceksiniz.
 - <https://docs.microsoft.com/tr-tr/users/me/achievements>

MIE

7.1. Madde

Açılan ekranda “Oturum Açın” kısmından oturum açılır.

Microsoft Build

Yeni nesil uygulamalar oluşturmayı ve uzmanlar ve iş arkadaşlarıyla bağlantı kurmayı öğrenin.

Hemen kaydolun >

Oturum açın

Microsoft | Docs | Belgeler | Learn | Q&A | Kod Örnekleri | Şov | Ekinlikler

Learn | Ürünler | Roller | Eğitimci Merkezi | Learn TV | Sertifikalar | SSS ve Yardım

Bu konunun bazı bölümleri makine çevirisi olabilir.

MICROSOFT LEARN'E HOŞ GELDİNİZ

Yolunuzu keşfedin

İster yeni kullanıcı ister deneyimli bir uzman olun, uygulamalı yaklaşımımız hedeflerinize daha hızlı, daha güvenli ve kendi belirlediğiniz hızda ulaşmanıza yardımcı olur.

Yolumu özelleştirin

[Kataloğun tamamına göz atın](#)

ÖĞRENME YOLLARI

Kendi belirlediğiniz zamanlamaya göre öğrenin

Destekli yollarımızı izleyerek bir konuyu derinlemesine inceleyin veya tek tek modüllerle belirli bir görevi gerçekleştirmeyi öğrenin. Tüm öğrenme çözümlerine göz atın

SERTİFİKALAR

Microsoft sertifikası alın

Kariyerinizde hızlı bir başlangıç yapın ve sektörde tanınmış Microsoft sertifikalarıyla başarılarınızı gözler önüne serin.

[Sertifikaları İnceleyin](#)

LEARN TV

Canlı ve kayıtlı etkinlikleri izleyin

Microsoft ürünlerini her gün oluşturup kullanan uzmanlardan bu ürünler hakkındaki teknik içerik aklınızı görüntüleyin.

[Hemen izlemeye başlayın](#)

7.2. Madde

Açılan ekranda karşımıza çıkan kodu “Kullan” butonuna basarak devam edilir. “Başarılarınız Profilinize Eklendi” uyarısı ile profilinizi görüntüleyin butonuna tıklanır.

The screenshot shows the Microsoft Build website interface. The user is logged in as 'yenikullanici' (yenikullanici@ogrenci.odu.edu.tr). The page displays various statistics and a 'Başarı' (Success) section. A modal dialog box is open in the center, titled 'Kodunuzu kullanın' (Use your code). The dialog contains the following text: 'Oturum açan hesap: yenikullanici@ogrenci.odu.edu.tr', 'Başarılarınızı profilinize ekleyin' (Add your achievements to your profile), and a text input field containing the code 'WR8878'. A blue 'Kullan' (Use) button is visible at the bottom of the dialog. The background shows a progress bar for '1. DÜZEY' (Level 1) with 0/1799 XP and a 'Başarı' section with a 'Başarı kodunuz mu' (Is your success code) label.

The screenshot shows the Microsoft Build website interface after the user has used the code. The user is still logged in as 'yenikullanici' (yenikullanici@ogrenci.odu.edu.tr). The page displays various statistics and a 'Başarı' (Success) section. A modal dialog box is open in the center, titled 'Başarılarınızı profilinize ekledik!' (We added your achievements to your profile!). The dialog contains a green checkmark icon and a blue 'Profilini görüntüleyin' (View profile) button. The background shows a progress bar for '1. DÜZEY' (Level 1) with 0/1799 XP and a 'Başarı' section with a 'Başarı kodunuz mu' (Is your success code) label. Below the 'Başarı' section, there are 'Kupalar' (Badges) and 'Rozetler' (Badges) sections. The 'Kupalar' section shows a badge for 'MIE Trainer academy' with a completion date of 23.05.2022. The 'Rozetler' section shows three badges: 'Engage and amplify with Flipgrid', 'OneNote Staff Notebook: Tools for staff collaboration', and 'Digital storytelling with Microsoft Sway', all with completion dates of 23.05.2022.

7.3. Madde

İlgili linke tıklanır ve açılan ekranda “Başarılar” butonu tıklanarak alınmış olunan sertifika sıralanır.

Microsoft Build

24-26 Mayıs 2022

Yeni nesil uygulamalar oluşturmayı ve uzmanlar ve iş arkadaşlarıyla bağlantı kurmayı öğrenin.

Hemen kaydolun >

Microsoft | Docs Belgeler Learn Q&A Kod Örnekleri şov Etkinlikler

Arayın

yenikullanici
yenikullanici@ogrenci.odu.edu.tr

9 Rozetler 1 Ödül 0 Gönderen Geçmiş 0 Yanıtlar kabul edildi 0 Takip edilenler 0 Takipçiler 4. DÜZEY 12000/13299 XP

Etkinlik Eğitim Sertifikalar Soru-Cevap **Başarılar** Koleksiyonlar Döküm

Başarı
Başarı kodunuz mu var? Kodunuzu hemen kullanın.

Kupalar

ÖDÜL
MIE Trainer academy
Tamamlanma zamanı: 23.05.2022

8. Adım

Başarınızı yazdırın tıklanarak ilgili sertifika karşınıza açılır ve yazdırılır.

Microsoft Build

24-26 Mayıs 2022

Yeni nesil uygulamalar oluşturmayı ve uzmanlar ve iş arkadaşlarıyla bağlantı kurmayı öğrenin.

Hemen kaydolun >

Microsoft | Docs Belgeler Learn Q&A Kod Örnekleri şov Etkinlikler

Arayın

yenikullanici
yenikullanici@ogrenci.odu.edu.tr

9 Rozetler 1 Ödül 0 Gönderen Geçmiş 0 Yanıtlar kabul edildi 0 Takip edilenler 0 Takipçiler 4. DÜZEY 12000/13299 XP

Etkinlik Eğitim Sertifikalar Soru-Cevap **Başarılar** Koleksiyonlar Döküm

Başarı
Başarı kodunuz mu var? Kodunuzu hemen kullanın.

Başarınızı yazdırın

Yazdır

Microsoft

yenikullanici

başarıyla tamamlandı
MIE Trainer academy
23 Mayıs 2022 • 7 sa 59 dk

Sergio Hernandez Hernandez